

# AKTIVER UMWELTSCHUTZ – UNSER RECYCLING-SAMMELSYSTEM

Profitieren Sie von allen Vorteilen und Dienstleistungen, die das OWA-Rücknahmesystem bietet. Ein Verfahren in **3 Schritten**. So einfach funktioniert´s. Registrieren, Bestellen von leeren Sammelboxen oder Abholen voller Sammelboxen.

Um unser neues Recycling-Sammelsystem nutzen zu können, müssen Sie sich zuerst registrieren, bzw. ein Konto unter [www.owa-collect.com](http://www.owa-collect.com) bei „Jetzt anmelden“ anlegen.

➔

## Jetzt anmelden

Welche Marke von wiederaufbereiteten Produkten verwenden Sie heute?

OWA

Geben Sie an, ob andere

Wenn Sie dieses Kästchen ankreuzen, akzeptieren Sie die allgemeinen Geschäftsbedingungen für die OWA-Distributionsplattform ([herunterladen](#))

Jetzt anmelden

**Beispieldaten** | worauf ist zu achten?

➔ Max

➔ Mustermann

➔ max.mustermann@muster.de

➔ Max Mustermann GmbH

➔ Freiwillige Angabe

➔ **MUP Bürohandels GmbH (diese Angabe ist zwingend notwendig)**

➔ Musterstraße 12

➔ 12345 Musterstadt

➔ Deutschland

➔ 123456789

➔ 7 - 18 Uhr

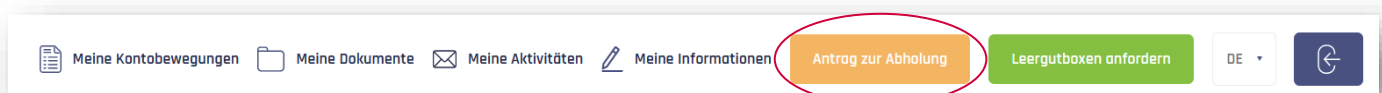
➔ Hacken setzen



Nach der Registrierung erhalten Sie innerhalb von 24 Stunden Ihre Zugangsdaten.

# Recyclingboxen (Sammelboxen) abholen – Was ist zu beachten?

Wenn Ihre Recyclingbox (Sammelbox) voll ist, können Sie unter „Antrag zur Abholung“ die Abholung beantragen.



**Erläutern Sie Ihre Anfrage**

Geben Sie den Typ der zu bestellenden Kartuschen sowie deren Verpackung und Menge an.

Gemischt - Laser und Tintenstrahl

Karton

Anzahl container

**+ Bestätigen Sie**

Anschließend füllen Sie bitte folgende Felder:

- Keine Auswahl - fest definierte Angabe
- Auswahl zwischen Karton, Palette, Paletten Box
- Anzahl angeben

Mit dem gelben Button bestätigen Sie Ihre Angaben.

## Was ist bei der Abholung zu beachten?

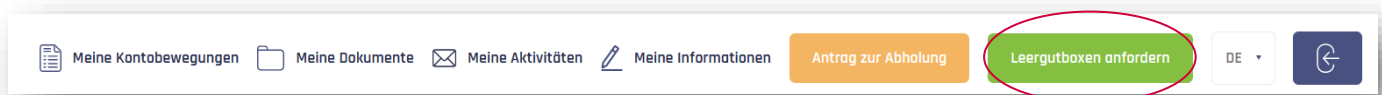
- Eine Box gilt als voll, wenn sie mind. 15 bis 20 Laserpatronen d.h. max. 20 kg enthält oder wenn die Box mit mind. 100 Tintenpatronen gefüllt ist. (Abhängig vom Format der ausgewählten Box)
- Bei jeder Abholanfrage wird ein Identifikationsetikett inkl. Barcode erstellt, dieses muss für jede Abholanfrage gedruckt werden.
- Jede Recyclingbox (Sammelbox) muss mit einem Etikett beklebt werden.
- Bringen Sie zum Aufnehmen von vollen Paletten (12 Kartons auf 2 Ebenen) ein Etikett an jedem Karton und zwei Etiketten an der Palette an (große und kleine Seiten der Palette).

## Was darf in die Sammelbox und was nicht?

- ✓ Tintenstrahl- und Laserkartuschen aller Marken
- ✗ Abfälle wie Kopiertrommeln, Fixiereinheiten, Bänder, Faxgeräte, Drucker, Flaschen, Batterien, Glühbirnen, etc.

# Neue Recyclingboxen (Sammelboxen) – schnell und einfach anfordern

Wenn Sie neue Recyclingboxen (Sammelboxen) benötigen, können Sie diese unter „Leergutboxen anfordern“ bestellen



**Erläutern Sie Ihre Anfrage**

Geben Sie den Typ der zu bestellenden Kartuschen sowie deren Verpackung und Menge an.

Gemischt - Laser und Tintenstrahl

Karton


Anzahl container

**+ Bestätigen Sie**

Wie bei „Antrag zur Abholung“ müssen die selben Felder gefüllt werden:

- Keine Auswahl - fest definierte Angabe
- Auswahl zwischen Karton, Palette, Paletten Box
- Anzahl angeben

Mit dem gelben Button bestätigen Sie Ihre Angaben.

 Ihre Bestellung wird Ihnen innerhalb von 24 Stunden zugesandt.



## Sprechen Sie uns an. Wir sind für Sie da.

E-Mail: [collect@owa-collect.com](mailto:collect@owa-collect.com)  
Tel: 0231 656 00 510  
Tel: 0231 656 00 211